

## Teilegutachten

**Nr.: 2023-TG-PSA-0106-A1**

**Hersteller:** maxilite AG  
St.-Oswalds- Gasse 13  
6300 Zug  
Schweiz

  
CLASSIC WHEELS & PERFORMANCE PRODUCTS

**Prüfgegenstand:** PKW-Leichtmetall-Sonderrad, einteilig

<b>Achse 1:</b>	<b>Achse 2:</b>
<b>Radtyp:</b> ML-15X8J	ML-15X9J
<b>Radausführung:</b> ML-15X8J	ML-15X9J
<b>Radgröße:</b> 8 J x 15H2	9 J x 15H2
<b>Zentrierart:</b> Mittenzentriert	Mittenzentriert

### 1. Hinweise

#### 1.1. Umrüstung

Durch die vorgenommene Umrüstung erlischt die Betriebserlaubnis des Fahrzeuges, wenn nicht unverzüglich die gemäß StVZO § 19 Abs. 3 vorgeschriebene Änderungsabnahme durchgeführt und bestätigt wird oder festgelegte Auflagen nicht eingehalten werden! Nach der Durchführung der technischen Änderung ist das Fahrzeug unter Vorlage dieses Teilegutachtens unverzüglich einem amtlich anerkannten Sachverständigen oder Prüfer einer Technischen Prüfstelle oder einem Prüflingenieur einer amtlich anerkannten Überwachungsorganisation zur Durchführung und Bestätigung der vorgeschriebenen Änderungsabnahme vorzuführen.

#### 1.2. Mitführen von Dokumenten

Nach der durchgeführten Abnahme ist der Nachweis mit der Bestätigung über die Änderungsabnahme mit den Fahrzeugpapieren mitzuführen und zuständigen Personen auf Verlangen vorzuzeigen; dies entfällt nach erfolgter Berichtigung der Zulassungsbescheinigung Teil I + II.

#### 1.3. Berichtigung der Fahrzeugpapiere

Die Berichtigung der Fahrzeugpapiere (Zulassungsbescheinigung Teil I + II, oder Fahrzeugbrief und Fahrzeugschein, Betriebserlaubnis nach § 18 Abs. 5 StVZO oder Anhängerverzeichnis) durch die zuständige Zulassungsbehörde ist durch den Fahrzeughalter entsprechend der Festlegung in der Bestätigung der ordnungsgemäßen Änderung zu beantragen.

Weitere Festlegungen sind der Bestätigung der ordnungsgemäßen Änderung zu entnehmen.

## 2. Befestigung

Die Befestigung der Leichtmetall-Sonderräder am Fahrzeug kann für die vielfältigen Ausführungsarten nicht pauschal beschrieben werden. Sie ist deshalb den jeweiligen Verwendungsbereichsanlagen zugeordnet und dort zu entnehmen.

Dies gilt auch für das jeweilige maximale Anzugsdrehmoment, welches in der Regel den Vorgaben des im jeweiligen Verwendungsbereich aufgeführten Fahrzeugherstellers entspricht - vom Radhersteller allerdings verändert werden darf.

Beim stufenweisen Anzug sind die einzelnen Schritte aufgeführt.

## 3. Sonderradprüfung

Das Leichtmetall-Sonderrad entspricht den „Richtlinien für die Prüfung von Sonderrädern für Personenkraftwagen und Krafträdern“ §30 StVZO i. d. g. F. /Erläuterung 42, (der Richtlinie für die Prüfung von Sonderrädern für KFZ und ihre Anhänger BMV/StV 13/36.25.07-20.01 vom 25.11.1998). Die verwendeten Prüfmuster waren im Hinblick auf das erforderliche Leistungsniveau für den zu genehmigenden Typ repräsentativ.

### 3.1. Festigkeitsprüfung

Die Festigkeitsgutachten liegen vor.

Achse 1: 8 J x 15H2 Festigkeitsgutachten Nr.: 22-0490-A00-V02; TÜV Rheinland

Achse 2: 9 J x 15H2 Festigkeitsgutachten Nr.: 22-0448-A00-V02; TÜV Rheinland

### 3.2. Werkstoffprüfung

Die Werkstofffestigkeit-, das Korrosionsverhalten, sowie die Zusammensetzung sind der Beschreibung des Herstellers zu entnehmen. Hierzu wurden von uns keine Prüfungen durchgeführt.

## 4. Anbau- und Verwendungsbereichsprüfung

Es wurden Fahrzeuganbau-, Freigängigkeits- und Fahrprüfungen entsprechend den Kriterien des VdTÜV Merkblattes 751 (Begutachtung von baulichen Veränderungen an M- und N-Fahrzeugen unter besonderer Berücksichtigung der Betriebsfestigkeit), sowie nach den „Richtlinien für die Prüfung von Sonderrädern für Personenkraftwagen und Krafträdern“ §30 StVZO i. d. g. F. / Erläuterung 42, (der Richtlinie für die Prüfung von Sonderrädern für KFZ und ihre Anhänger BMV/StV 13/36.25.07-20.01 vom 25.11.1998) in den jeweiligen gültigen Fassungen durchgeführt.

Die Spurverbreiterung an dem jeweiligen geprüften Fahrzeug liegt innerhalb der für die Fahrzeugklassen geforderten Toleranz zum Serienzustand (2 bzw. 4 %)

## 5. Verweise auf andere Teilegutachten

Teilegutachten Nr.: ---

## 6. Anlagen

Verwendungsbereich

Anlage: A1 FORD

Radabdeckungen

Bilddarstellung

Anbauabnahme

## 7. Qualitätsmanagementsystem

Der Nachweis eines Qualitätssicherungssystems gemäß Anlage XIX zum §19 StVZO seitens des Herstellers liegt vor (DIQ Zert GmbH, gültig bis 07.02.2026).

## 8. Sachverständige Beurteilung

Dieses Teilegutachten umfasst die Seiten 1 bis 3, sowie die unter 6. aufgeführten Anlagen. Unter Beachtung der in den Anlagen aufgeführten Verwendungsbereiche, sowie Auflagen und Hinweise bestehen keine technischen Bedenken für die Verwendung des geprüften Sonderrades.

Sollte eine Auflage oder ein Hinweis dieses Gutachtens unwirksam sein, wird die Wirksamkeit der übrigen Auflagen oder Hinweise davon nicht berührt. Der Hersteller oder Gutachteninhaber verpflichtet sich, anstelle der unwirksamen Auflage oder des Hinweises eine der Richtlinien, dem Gesetz oder dem Sinn möglichst nahekommende wirksame Regelung zu treffen.

Die Prüflabor Süd GmbH ist als Technischer Dienst entsprechend EG-FGV für das Typpenehmigungsverfahren des Kraftfahrt-Bundesamtes unter der Registrier-Nr. KBA-P 00081-09 anerkannt.

Die Erstellung von Teilegutachten durch die Prüflabor Süd GmbH unterliegt der Aufsicht des Landes Schleswig-Holstein.

Brokstedt, den 24.04.2023

**Prüflabor Süd GmbH**

Der Sachverständige



Dipl.-Ing. Friedrich Kuchel



**Verwendungsbereich: Anlage A1 FORD****Raddaten****Achse 1:****Art:** PKW-Leichtmetall-Sonderrad, einteilig**Lochkreis:** 5/114,3**Radtyp:** ML-15X8J**Zentrierung:** Mittenzentriert

Ausführung	Typ	Mittenloch Durchmesser [mm]	Einpress-tiefe [mm]	Zul. Radlast [kg]	Zul. Abroll-umfang [mm]	gültig ab Fertigung [Datum]
ML-15X8J	ML-15X8J	76,6	0	665	2025	01.06.2022

**Achse 2:****Art:** PKW-Leichtmetall-Sonderrad, einteilig**Lochkreis:** 5/114,3**Radtyp:** ML-15X9J**Zentrierung:** Mittenzentriert

Ausführung	Typ	Mittenloch Durchmesser [mm]	Einpress-tiefe [mm]	Zul. Radlast [kg]	Zul. Abroll-umfang [mm]	gültig ab Fertigung [Datum]
ML-15X9J	ML-15X9J	76,6	-12	665	2025	01.06.2022

**Zentrierringe**

Achse 1: ohne

Achse 2: ohne

**Distanzscheiben**

Achse 1: ohne

Achse 2: ohne

**RDKS-Hersteller/(Typ)**

Achse 1: nicht geprüft / nicht gefordert

Achse 2: nicht geprüft / nicht gefordert

**Fahrzeugdaten**

Hersteller: FORD  
 Modell: Mustang 1964-1968  
 Typ: Mustang

**Achse 1:** Radgröße/Ausführung: 8Jx15H2 ML-15X8J

**Befestigungsmittel VA**

Artikelnummer:	Bef.Art:	Bund/Bez.:	Dimension:	Schaftlänge [mm]:
--	Mutter	Kegel 60°	1/2" UNF	-
Anzugsmoment [Nm]		130		

Handelsbezeichnung Fahrzeug-Typ ABE/EWG-Nr.	kW Bereich	Reifen/ Zusatz	Reifenbezogene Auflagen und Hinweise	Allgemeine Auflagen und Hinweise
Mustang EBE	68 - 276	205/60R15 225/60R15 205/65R15 195/65R15 215/60R15 205/70R15 235/60R15 235/50R15		A01, A02, A03, A04, A05, A06, A07, A08, A09, A10, A11, A12, A13, enr, klas, M01, R015, RB  Auflagen bei Reifenkombinat.

**Achse 2:** Radgröße/Ausführung: 9Jx15H2 ML-15X9J

**Befestigungsmittel HA**

Artikelnummer:	Bef.Art:	Bund/Bez.:	Dimension:	Schaftlänge [mm]:
--	Mutter	Kegel 60°	1/2" UNF	-
Anzugsmoment [Nm]		130		

Handelsbezeichnung Fahrzeug-Typ ABE/EWG-Nr.	kW Bereich	Reifen/ Zusatz	Reifenbezogene Auflagen und Hinweise	Allgemeine Auflagen und Hinweise
Mustang EBE	68 - 276	225/60R15 215/60R15 235/60R15 235/50R15 245/60R15		A01, A02, A03, A04, A05, A06, A07, A08, A09, A10, A11, A12, A13, enr, klas, M01, R015, RB  Auflagen bei Reifenkombinat.
Prüflabor Süd GmbH • Groß Floyen 12 • D-24616 Brokstedt • HRB 10912 KI • Registergericht Amtsgericht Kiel Geschäftsführer: Matthias Kleingarn • Peter Kleingarn Eine auszugsweise Vervielfältigung oder Wiedergabe dieses Schriftstückes bedarf der schriftlichen Zustimmung der Prüflabor Süd GmbH © PSA-Urheberrechtlich geschützt!				

**Fahrzeugdaten**

Hersteller: FORD  
 Modell: Mustang 1969-1973  
 Typ: Mustang

**Achse 1:** Radgröße/Ausführung: 8Jx15H2 ML-15X8J

**Befestigungsmittel VA**

Artikelnummer:	Bef.Art:	Bund/Bez.:	Dimension:	Schaftlänge [mm]:
--	Mutter	Kegel 60°	1/2" UNF	-
Anzugsmoment [Nm]		130		

Handelsbezeichnung Fahrzeug-Typ ABE/EWG-Nr.	kW Bereich	Reifen/ Zusatz	Reifenbezogene Auflagen und Hinweise	Allgemeine Auflagen und Hinweise
Mustang EBE	70 - 276	205/60R15 225/60R15 205/65R15 195/65R15 215/60R15 205/70R15 235/60R15 235/50R15		A01, A02, A03, A04, A05, A06, A07, A08, A09, A10, A11, A12, A13, enr, klas, M01, R015, RB  Auflagen bei Reifenkombinat.

**Achse 2:** Radgröße/Ausführung: 9Jx15H2 ML-15X9J

**Befestigungsmittel HA**

Artikelnummer:	Bef.Art:	Bund/Bez.:	Dimension:	Schaftlänge [mm]:
--	Mutter	Kegel 60°	1/2" UNF	-
Anzugsmoment [Nm]		130		

Handelsbezeichnung Fahrzeug-Typ ABE/EWG-Nr.	kW Bereich	Reifen/ Zusatz	Reifenbezogene Auflagen und Hinweise	Allgemeine Auflagen und Hinweise
Mustang EBE	70 - 276	225/60R15 215/60R15 235/60R15 235/50R15 245/60R15		A01, A02, A03, A04, A05, A06, A07, A08, A09, A10, A11, A12, A13, enr, klas, M01, R015, RB  Auflagen bei Reifenkombinat.
Prüflabor Süd GmbH • Groß Floyen 12 • D-24616 Brokstedt • HRB 10912 KI • Registergericht Amtsgericht Kiel Geschäftsführer: Matthias Kleingarn • Peter Kleingarn Eine auszugsweise Vervielfältigung oder Wiedergabe dieses Schriftstückes bedarf der schriftlichen Zustimmung der Prüflabor Süd GmbH © PSA-Urheberrechtlich geschützt!				

**Fahrzeugdaten**

Hersteller: FORD  
 Modell: Fairlane  
 Typ: Fairlane

**Achse 1:** Radgröße/Ausführung: 8Jx15H2 ML-15X8J

**Befestigungsmittel VA**

Artikelnummer:	Bef.Art:	Bund/Bez.:	Dimension:	Schaftlänge [mm]:
--	Mutter	Kegel 60°	1/2" UNF	-
Anzugsmoment [Nm]		130		

Handelsbezeichnung Fahrzeug-Typ ABE/EWG-Nr.	kW Bereich	Reifen/ Zusatz	Reifenbezogene Auflagen und Hinweise	Allgemeine Auflagen und Hinweise
Fairlane EBE	85 - 199	205/60R15 225/60R15 205/65R15 195/65R15 215/60R15 205/70R15 235/60R15 235/50R15		A01, A02, A03, A04, A05, A06, A07, A08, A09, A10, A11, A12, A13, enr, klas, M01, R015, RB  Auflagen bei Reifenkombinat.

**Achse 2:** Radgröße/Ausführung: 9Jx15H2 ML-15X9J

**Befestigungsmittel HA**

Artikelnummer:	Bef.Art:	Bund/Bez.:	Dimension:	Schaftlänge [mm]:
--	Mutter	Kegel 60°	1/2" UNF	-
Anzugsmoment [Nm]		130		

Handelsbezeichnung Fahrzeug-Typ ABE/EWG-Nr.	kW Bereich	Reifen/ Zusatz	Reifenbezogene Auflagen und Hinweise	Allgemeine Auflagen und Hinweise
Fairlane EBE	85 - 199	225/60R15 215/60R15 235/60R15 235/50R15 245/60R15		A01, A02, A03, A04, A05, A06, A07, A08, A09, A10, A11, A12, A13, enr, klas, M01, R015, RB  Auflagen bei Reifenkombinat.
Prüflabor Süd GmbH • Groß Floyen 12 • D-24616 Brokstedt • HRB 10912 KI • Registergericht Amtsgericht Kiel Geschäftsführer: Matthias Kleingarn • Peter Kleingarn Eine auszugsweise Vervielfältigung oder Wiedergabe dieses Schriftstückes bedarf der schriftlichen Zustimmung der Prüflabor Süd GmbH © PSA- Urheberrechtlich geschützt!				

**Fahrzeugdaten**

Hersteller: FORD  
 Modell: Maverik - 1981  
 Typ: Maverick

**Achse 1:** Radgröße/Ausführung: 8Jx15H2 ML-15X8J

**Befestigungsmittel VA**

Artikelnummer:	Bef.Art:	Bund/Bez.:	Dimension:	Schaftlänge [mm]:
--	Mutter	Kegel 60°	1/2" UNF	-
Anzugsmoment [Nm]		130		

Handelsbezeichnung Fahrzeug-Typ ABE/EWG-Nr.	kW Bereich	Reifen/ Zusatz	Reifenbezogene Auflagen und Hinweise	Allgemeine Auflagen und Hinweise
Maverick EBE	60 - 105	205/60R15 225/60R15 205/65R15 195/65R15 215/60R15 205/70R15 235/60R15 235/50R15		A01, A02, A03, A04, A05, A06, A07, A08, A09, A10, A11, A12, A13, enr, klas, M01, R015, RB  Auflagen bei Reifenkombinat.

**Achse 2:** Radgröße/Ausführung: 9Jx15H2 ML-15X9J

**Befestigungsmittel HA**

Artikelnummer:	Bef.Art:	Bund/Bez.:	Dimension:	Schaftlänge [mm]:
--	Mutter	Kegel 60°	1/2" UNF	-
Anzugsmoment [Nm]		130		

Handelsbezeichnung Fahrzeug-Typ ABE/EWG-Nr.	kW Bereich	Reifen/ Zusatz	Reifenbezogene Auflagen und Hinweise	Allgemeine Auflagen und Hinweise
Maverick EBE	60 - 105	225/60R15 215/60R15 235/60R15 235/50R15 245/60R15		A01, A02, A03, A04, A05, A06, A07, A08, A09, A10, A11, A12, A13, enr, klas, M01, R015, RB  Auflagen bei Reifenkombinat.
Prüflabor Süd GmbH • Groß Floyen 12 • D-24616 Brokstedt • HRB 10912 KI • Registergericht Amtsgericht Kiel Geschäftsführer: Matthias Kleingarn • Peter Kleingarn Eine auszugsweise Vervielfältigung oder Wiedergabe dieses Schriftstückes bedarf der schriftlichen Zustimmung der Prüflabor Süd GmbH © PSA-Urheberrechtlich geschützt!				

**Fahrzeugdaten**

Hersteller: FORD

Modell: Torino

Typ: Torino

**Achse 1:** Radgröße/Ausführung: 8Jx15H2 ML-15X8J**Befestigungsmittel VA**

Artikelnummer:	Bef.Art:	Bund/Bez.:	Dimension:	Schaftlänge [mm]:
--	Mutter	Kegel 60°	1/2" UNF	-
Anzugsmoment [Nm]		130		

Handelsbezeichnung Fahrzeug-Typ ABE/EWG-Nr.	kW Bereich	Reifen/ Zusatz	Reifenbezogene Auflagen und Hinweise	Allgemeine Auflagen und Hinweise
Torino EBE	70 - 313	205/60R15 225/60R15 205/65R15 195/65R15 215/60R15 205/70R15 235/60R15 235/50R15		A01, A02, A03, A04, A05, A06, A07, A08, A09, A10, A11, A12, A13, enr, klas, M01, R015, RB  Auflagen bei Reifenkombinat.

**Achse 2:** Radgröße/Ausführung: 9Jx15H2 ML-15X9J**Befestigungsmittel HA**

Artikelnummer:	Bef.Art:	Bund/Bez.:	Dimension:	Schaftlänge [mm]:
--	Mutter	Kegel 60°	1/2" UNF	-
Anzugsmoment [Nm]		130		

Handelsbezeichnung Fahrzeug-Typ ABE/EWG-Nr.	kW Bereich	Reifen/ Zusatz	Reifenbezogene Auflagen und Hinweise	Allgemeine Auflagen und Hinweise
Torino EBE	70 - 313	225/60R15 215/60R15 235/60R15 235/50R15 245/60R15		A01, A02, A03, A04, A05, A06, A07, A08, A09, A10, A11, A12, A13, enr, klas, M01, R015, RB  Auflagen bei Reifenkombinat.
Prüflabor Süd GmbH • Groß Floyen 12 • D-24616 Brokstedt • HRB 10912 KI • Registergericht Amtsgericht Kiel Geschäftsführer: Matthias Kleingarn • Peter Kleingarn Eine auszugsweise Vervielfältigung oder Wiedergabe dieses Schriftstückes bedarf der schriftlichen Zustimmung der Prüflabor Süd GmbH © PSA-Urheberrechtlich geschützt!				

**Fahrzeugdaten**

Hersteller: FORD  
 Modell: LTD II -1977  
 Typ: LTD II

**Achse 1:** Radgröße/Ausführung: 8Jx15H2 ML-15X8J

**Befestigungsmittel VA**

Artikelnummer:	Bef.Art:	Bund/Bez.:	Dimension:	Schaftlänge [mm]:
--	Mutter	Kegel 60°	1/2" UNF	-
Anzugsmoment [Nm]		130		

Handelsbezeichnung Fahrzeug-Typ ABE/EWG-Nr.	kW Bereich	Reifen/ Zusatz	Reifenbezogene Auflagen und Hinweise	Allgemeine Auflagen und Hinweise
LTD II EBE	110 - 195	205/60R15 225/60R15 205/65R15 195/65R15 215/60R15 205/70R15 235/60R15 235/50R15		A01, A02, A03, A04, A05, A06, A07, A08, A09, A10, A11, A12, A13, enr, klas, M01, R015, RB  Auflagen bei Reifenkombinat.

**Achse 2:** Radgröße/Ausführung: 9Jx15H2 ML-15X9J

**Befestigungsmittel HA**

Artikelnummer:	Bef.Art:	Bund/Bez.:	Dimension:	Schaftlänge [mm]:
--	Mutter	Kegel 60°	1/2" UNF	-
Anzugsmoment [Nm]		130		

Handelsbezeichnung Fahrzeug-Typ ABE/EWG-Nr.	kW Bereich	Reifen/ Zusatz	Reifenbezogene Auflagen und Hinweise	Allgemeine Auflagen und Hinweise
LTD II EBE	110 - 195	225/60R15 215/60R15 235/60R15 235/50R15 245/60R15		A01, A02, A03, A04, A05, A06, A07, A08, A09, A10, A11, A12, A13, enr, klas, M01, R015, RB  Auflagen bei Reifenkombinat.
Prüflabor Süd GmbH • Groß Floyen 12 • D-24616 Brokstedt • HRB 10912 KI • Registergericht Amtsgericht Kiel Geschäftsführer: Matthias Kleingarn • Peter Kleingarn Eine auszugsweise Vervielfältigung oder Wiedergabe dieses Schriftstückes bedarf der schriftlichen Zustimmung der Prüflabor Süd GmbH © PSA- Urheberrechtlich geschützt!				

**Fahrzeugdaten**

Hersteller: FORD  
 Modell: Ranchoero  
 Typ: Ranchoero

**Achse 1:** Radgröße/Ausführung: 8Jx15H2 ML-15X8J

**Befestigungsmittel VA**

Artikelnummer:	Bef.Art:	Bund/Bez.:	Dimension:	Schaftlänge [mm]:
--	Mutter	Kegel 60°	1/2" UNF	-
Anzugsmoment [Nm]		130		

Handelsbezeichnung Fahrzeug-Typ ABE/EWG-Nr.	kW Bereich	Reifen/ Zusatz	Reifenbezogene Auflagen und Hinweise	Allgemeine Auflagen und Hinweise
Ranchoero EBE	110 - 195	205/60R15 225/60R15 205/65R15 195/65R15 215/60R15 205/70R15 235/60R15 235/50R15		A01, A02, A03, A04, A05, A06, A07, A08, A09, A10, A11, A12, A13, enr, klas, M01, R015, RB  Auflagen bei Reifenkombinat.

**Achse 2:** Radgröße/Ausführung: 9Jx15H2 ML-15X9J

**Befestigungsmittel HA**

Artikelnummer:	Bef.Art:	Bund/Bez.:	Dimension:	Schaftlänge [mm]:
--	Mutter	Kegel 60°	1/2" UNF	-
Anzugsmoment [Nm]		130		

Handelsbezeichnung Fahrzeug-Typ ABE/EWG-Nr.	kW Bereich	Reifen/ Zusatz	Reifenbezogene Auflagen und Hinweise	Allgemeine Auflagen und Hinweise
Ranchoero EBE	110 - 195	225/60R15 215/60R15 235/60R15 235/50R15 245/60R15		A01, A02, A03, A04, A05, A06, A07, A08, A09, A10, A11, A12, A13, enr, klas, M01, R015, RB  Auflagen bei Reifenkombinat.
Prüflabor Süd GmbH • Groß Floyen 12 • D-24616 Brokstedt • HRB 10912 KI • Registergericht Amtsgericht Kiel Geschäftsführer: Matthias Kleingarn • Peter Kleingarn Eine auszugsweise Vervielfältigung oder Wiedergabe dieses Schriftstückes bedarf der schriftlichen Zustimmung der Prüflabor Süd GmbH © PSA- Urheberrechtlich geschützt!				

**Fahrzeugdaten**

Hersteller: FORD  
 Modell: Thunderbird 1957-73  
 Typ: Thunderbird

**Achse 1:** Radgröße/Ausführung: 8Jx15H2 ML-15X8J

**Befestigungsmittel VA**

Artikelnummer:	Bef.Art:	Bund/Bez.:	Dimension:	Schaftlänge [mm]:
--	Mutter	Kegel 60°	1/2" UNF	-
Anzugsmoment [Nm]		130		

Handelsbezeichnung Fahrzeug-Typ ABE/EWG-Nr.	kW Bereich	Reifen/ Zusatz	Reifenbezogene Auflagen und Hinweise	Allgemeine Auflagen und Hinweise
Thunderbird EBE	110 - 287	205/60R15 225/60R15 205/65R15 195/65R15 215/60R15 205/70R15 235/60R15 235/50R15		A01, A02, A03, A04, A05, A06, A07, A08, A09, A10, A11, A12, A13, enr, klas, M01, R015, RB  Auflagen bei Reifenkombinat.

**Achse 2:** Radgröße/Ausführung: 9Jx15H2 ML-15X9J

**Befestigungsmittel HA**

Artikelnummer:	Bef.Art:	Bund/Bez.:	Dimension:	Schaftlänge [mm]:
--	Mutter	Kegel 60°	1/2" UNF	-
Anzugsmoment [Nm]		130		

Handelsbezeichnung Fahrzeug-Typ ABE/EWG-Nr.	kW Bereich	Reifen/ Zusatz	Reifenbezogene Auflagen und Hinweise	Allgemeine Auflagen und Hinweise
Thunderbird EBE	110 - 287	225/60R15 215/60R15 235/60R15 235/50R15 245/60R15		A01, A02, A03, A04, A05, A06, A07, A08, A09, A10, A11, A12, A13, enr, klas, M01, R015, RB  Auflagen bei Reifenkombinat.
Prüflabor Süd GmbH • Groß Floyen 12 • D-24616 Brokstedt • HRB 10912 KI • Registergericht Amtsgericht Kiel Geschäftsführer: Matthias Kleingarn • Peter Kleingarn Eine auszugsweise Vervielfältigung oder Wiedergabe dieses Schriftstückes bedarf der schriftlichen Zustimmung der Prüflabor Süd GmbH © PSA- Urheberrechtlich geschützt!				

**Fahrzeugdaten**

Hersteller: FORD  
 Modell: Galaxie 1957-73  
 Typ: Galaxie

**Achse 1:** Radgröße/Ausführung: 8Jx15H2 ML-15X8J

**Befestigungsmittel VA**

Artikelnummer:	Bef.Art:	Bund/Bez.:	Dimension:	Schaftlänge [mm]:
--	Mutter	Kegel 60°	1/2" UNF	-
Anzugsmoment [Nm]		130		

Handelsbezeichnung Fahrzeug-Typ ABE/EWG-Nr.	kW Bereich	Reifen/ Zusatz	Reifenbezogene Auflagen und Hinweise	Allgemeine Auflagen und Hinweise
Galaxie EBE	110 - 287	205/60R15 225/60R15 205/65R15 195/65R15 215/60R15 205/70R15 235/60R15 235/50R15		A01, A02, A03, A04, A05, A06, A07, A08, A09, A10, A11, A12, A13, enr, klas, M01, R015, RB  Auflagen bei Reifenkombinat.

**Achse 2:** Radgröße/Ausführung: 9Jx15H2 ML-15X9J

**Befestigungsmittel HA**

Artikelnummer:	Bef.Art:	Bund/Bez.:	Dimension:	Schaftlänge [mm]:
--	Mutter	Kegel 60°	1/2" UNF	-
Anzugsmoment [Nm]		130		

Handelsbezeichnung Fahrzeug-Typ ABE/EWG-Nr.	kW Bereich	Reifen/ Zusatz	Reifenbezogene Auflagen und Hinweise	Allgemeine Auflagen und Hinweise
Galaxie EBE	110 - 287	225/60R15 215/60R15 235/60R15 235/50R15 245/60R15		A01, A02, A03, A04, A05, A06, A07, A08, A09, A10, A11, A12, A13, enr, klas, M01, R015, RB  Auflagen bei Reifenkombinat.
Prüflabor Süd GmbH • Groß Floyen 12 • D-24616 Brokstedt • HRB 10912 KI • Registergericht Amtsgericht Kiel Geschäftsführer: Matthias Kleingarn • Peter Kleingarn Eine auszugsweise Vervielfältigung oder Wiedergabe dieses Schriftstückes bedarf der schriftlichen Zustimmung der Prüflabor Süd GmbH © PSA-Urheberrechtlich geschützt!				

**Fahrzeugdaten**

Hersteller: FORD  
 Modell: LTD 1957-73  
 Typ: LTD

**Achse 1:** Radgröße/Ausführung: 8Jx15H2 ML-15X8J

**Befestigungsmittel VA**

Artikelnummer:	Bef.Art:	Bund/Bez.:	Dimension:	Schaftlänge [mm]:
--	Mutter	Kegel 60°	1/2" UNF	-
Anzugsmoment [Nm]		130		

Handelsbezeichnung Fahrzeug-Typ ABE/EWG-Nr.	kW Bereich	Reifen/ Zusatz	Reifenbezogene Auflagen und Hinweise	Allgemeine Auflagen und Hinweise
LTD EBE	110 - 195	205/60R15 225/60R15 205/65R15 195/65R15 215/60R15 205/70R15 235/60R15 235/50R15		A01, A02, A03, A04, A05, A06, A07, A08, A09, A10, A11, A12, A13, enr, klas, M01, R015, RB  Auflagen bei Reifenkombinat.

**Achse 2:** Radgröße/Ausführung: 9Jx15H2 ML-15X9J

**Befestigungsmittel HA**

Artikelnummer:	Bef.Art:	Bund/Bez.:	Dimension:	Schaftlänge [mm]:
--	Mutter	Kegel 60°	1/2" UNF	-
Anzugsmoment [Nm]		130		

Handelsbezeichnung Fahrzeug-Typ ABE/EWG-Nr.	kW Bereich	Reifen/ Zusatz	Reifenbezogene Auflagen und Hinweise	Allgemeine Auflagen und Hinweise
LTD EBE	110 - 195	225/60R15 215/60R15 235/60R15 235/50R15 245/60R15		A01, A02, A03, A04, A05, A06, A07, A08, A09, A10, A11, A12, A13, enr, klas, M01, R015, RB  Auflagen bei Reifenkombinat.
Prüflabor Süd GmbH • Groß Floyen 12 • D-24616 Brokstedt • HRB 10912 KI • Registergericht Amtsgericht Kiel Geschäftsführer: Matthias Kleingarn • Peter Kleingarn Eine auszugsweise Vervielfältigung oder Wiedergabe dieses Schriftstückes bedarf der schriftlichen Zustimmung der Prüflabor Süd GmbH © PSA- Urheberrechtlich geschützt!				

**Fahrzeugdaten**

Hersteller: FORD  
 Modell: Falcon  
 Typ: Falcon

**Achse 1:** Radgröße/Ausführung: 8Jx15H2 ML-15X8J

**Befestigungsmittel VA**

Artikelnummer:	Bef.Art:	Bund/Bez.:	Dimension:	Schaftlänge [mm]:
--	Mutter	Kegel 60°	1/2" UNF	-
Anzugsmoment [Nm]		130		

Handelsbezeichnung Fahrzeug-Typ ABE/EWG-Nr.	kW Bereich	Reifen/ Zusatz	Reifenbezogene Auflagen und Hinweise	Allgemeine Auflagen und Hinweise
Falcon EBE	68 - 276	205/60R15 225/60R15 205/65R15 195/65R15 215/60R15 205/70R15 235/60R15 235/50R15		A01, A02, A03, A04, A05, A06, A07, A08, A09, A10, A11, A12, A13, enr, klas, M01, R015, RB  Auflagen bei Reifenkombinat.

**Achse 2:** Radgröße/Ausführung: 9Jx15H2 ML-15X9J

**Befestigungsmittel HA**

Artikelnummer:	Bef.Art:	Bund/Bez.:	Dimension:	Schaftlänge [mm]:
--	Mutter	Kegel 60°	1/2" UNF	-
Anzugsmoment [Nm]		130		

Handelsbezeichnung Fahrzeug-Typ ABE/EWG-Nr.	kW Bereich	Reifen/ Zusatz	Reifenbezogene Auflagen und Hinweise	Allgemeine Auflagen und Hinweise
Falcon EBE	68 - 276	225/60R15 215/60R15 235/60R15 235/50R15 245/60R15		A01, A02, A03, A04, A05, A06, A07, A08, A09, A10, A11, A12, A13, enr, klas, M01, R015, RB  Auflagen bei Reifenkombinat.
Prüflabor Süd GmbH • Groß Floyen 12 • D-24616 Brokstedt • HRB 10912 KI • Registergericht Amtsgericht Kiel Geschäftsführer: Matthias Kleingarn • Peter Kleingarn Eine auszugsweise Vervielfältigung oder Wiedergabe dieses Schriftstückes bedarf der schriftlichen Zustimmung der Prüflabor Süd GmbH © PSA-Urheberrechtlich geschützt!				

## Auflagenhinweise

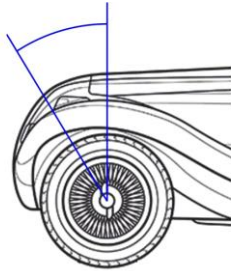
- A01 Das Festsitzen der Radbefestigungsteile und der Räder ist nur sichergestellt, wenn Sie folgende Hinweise befolgen:
1. Schrauben Sie bei der Radmontage alle Befestigungsteile gleichmäßig mit der Hand an.
  2. Ziehen Sie die Radschrauben/-muttern über Kreuz an.
  3. Lassen Sie das Fahrzeug auf den Boden ab und ziehen Sie über Kreuz alle Radbefestigungsteile mit dem vorgeschriebenen Anzugsdrehmoment fest.
  4. Nach einer Fahrstrecke von ca. 50 km ist das Anzugsdrehmoment der Radbefestigungsteile zu überprüfen
  5. Nach einer Fahrstrecke von ca. 200 km ist das Anzugsdrehmoment der Radbefestigungsteile nochmals zu überprüfen.
- A02 Eine Einschraubtiefe von 0,8 x Schraubendurchmesser oder wahlweise mindestens die Einschraubtiefe der serienmäßigen Schraube, falls diese bei gleichem Radwerkstoff geringer gewählt wurde, gilt als ausreichend. Bei einer Einschraubtiefe kleiner als 0,8 x Schraubendurchmesser ist mindestens die Festigkeit der Serienschraube einzuhalten.
- A03 Die Brems-, Lenkungsaggregate und das Fahrwerk mit Ausnahme von Sonder-Fahrwerksfedern müssen, sofern diese durch keine weiteren Auflagen berührt werden, dem Serienstand entsprechen. Für die Sonder-Fahrwerksfedern muss eine Allgemeine Betriebserlaubnis oder ein Teilegutachten vorliegen; gegen die Verwendung der Rad-/Reifenkombination dürfen keine technischen Bedenken bestehen. Wird gleichzeitig mit dem Anbau der Sonderräder eine Fahrwerksänderung vorgenommen, so ist diese und ihre Auswirkung auf den Anbau der Sonderräder gesondert zu beurteilen.
- A04 Im Fahrzeug vorgeschriebene Fahrzeugsysteme, z.B. Reifendruckkontrollsysteme, müssen nach Anbau der Sonderräder funktionsfähig bleiben.
- A05 Die mindestens erforderlichen Geschwindigkeitsbereiche und Tragfähigkeiten der zu verwendenden Reifen, sind unter Zugrundelegung der fahrzeugspezifischen Daten den Fahrzeugpapieren zu entnehmen. Gibt es die Reifengrößen mit den ermittelten Mindestwerten nicht, so sind sie nicht zulässig. Es sind nur Reifen einer Bauart und achsweise eines Reifentyps zulässig. Bei Verwendung unterschiedlicher Reifentypen auf Vorder- und Hinterachse sind die Hinweise des Fahrzeug- und Reifenherstellers zu beachten.
- A06 Die Bezieher der Sonderräder sind darauf hinzuweisen, dass bei einer Rad-/Reifenkombination eine Freigabe des Reifenherstellers erteilt sein muss.
- A07 Die Bezieher der Sonderräder sind darauf hinzuweisen, dass der vom Reifenhersteller vorgeschriebene Reifenfülldruck bzw. Mindestluftdruck zu beachten ist.
- A08 Wird das serienmäßige Ersatzrad verwendet, soll mit mäßiger Geschwindigkeit und nicht länger als erforderlich gefahren werden. Hierbei müssen die serienmäßigen Befestigungsteile verwendet werden. Bei Fahrzeugausführungen mit Allradantrieb ist bei Verwendung des Ersatzrades darauf zu achten, dass nur Reifen mit gleich großem Abrollumfang zulässig sind.
- A09 Der vorschriftsmäßige Zustand des Fahrzeuges ist durch einen amtlich anerkannten Sachverständigen oder Prüfer für den Kraftfahrzeugverkehr oder einen Prüfer einer Überwachungsorganisation oder einen Angestellten nach Abschnitt 4 der Anlage VIIIb zur StVZO unter Angabe von Fahrzeughersteller, Fahrzeugtyp und Fahrzeugidentifikationsnummer auf einem Nachweis entsprechend dem im Beispielskatalog zum §19 StVZO veröffentlichten Muster bescheinigen zu lassen. Siehe Anlage: Anbauabnahme.
- A10 Die Bezieher der Sonderräder sind darauf hinzuweisen, dass die Verwendung von Schneeketten nicht geprüft wurde. Es sei denn, dass für den hier aufgeführten Fahrzeugtyp eine weitere Umrüstmöglichkeit im Gutachten aufgeführt ist.
- A11 Zum Auswuchten der Räder dürfen an der Felgenaußenseite nur Klebegewichte unterhalb der Felgenschulter oder des Tiefbettes angebracht werden. Bei Anbringung der Klebegewichte im Felgenbett ist auf einen Mindestabstand von 2 mm zum Bremssattel zu achten.
- A12 Zum Auswuchten der Räder dürfen an der Felgennenseite nur Klebegewichte unterhalb der Felgenschulter angebracht werden. Bei Anbringung der Klebegewichte im Felgenbett ist auf einen Mindestabstand von 2 mm zum Bremssattel bzw. Fahrwerksteilen zu achten.
- A13 Es sind nur schlauchlose Reifen zulässig. Werden keine Ventile mit RDKS/TPMS verwendet, sind Metallschraubventile mit Befestigung von außen zulässig. Bei Verwendung bis zu einer Höchstgeschwindigkeit von 210 km/h (bauartbedingte Höchstgeschwindigkeit, Fzg.-Schein, Ziff. 6 bzw. Zulassungsbescheinigung Feld T oder bei Verwendung von Winterreifen mit Geschwindigkeitssymbol Q, R, S, T oder H) sind auch Gummiventile zulässig. Werden Ventile mit RDKS/TPMS verwendet, so sind die Hinweise und Vorgaben der Hersteller zu beachten. Die Ventile und Sensoren müssen für den vorgeschriebenen Luftdruck und die Höchstgeschwindigkeit geeignet sein. Die Ventile müssen den Normen E.T.R.T.O., DIN oder Tire and Rim entsprechen und dürfen nicht über den Felgenrand hinausragen.
- enr Gilt auch für Fahrzeuge mit Zulassungsnummern in /-Ausführung, auch wenn diese nicht extra angegeben wurde. (z.B. 8843 ist auch 8843/1 und 8843/2)

- klas Bei Fahrzeugen, deren Erstzulassung vor 1988 liegt (z.B. H-Kennzeichen) sind aufgrund der Betriebsdauer und der höheren Toleranzmaße die Freigängigkeit und Radabdeckungen generell zu überprüfen.
- M01 Aufgrund der geprüften Radfestigkeit darf die max. zulässige Achslast des Fahrzeuges nicht mehr als dem Zweifachen der auf Seite 1 dieser Anlage angegebenen Radlast entsprechen. Dies gilt auch bei erhöhter Achslast im Anhängerbetrieb gemäß den Fahrzeugpapieren (Feld 22).
- R015 Die maximale Differenz der Abrollumfänge ist herstellerbedingt zu beachten. Diese kann von den allgemein gültigen Standards abweichen.
- RB Für die Montage der Räder sind nur die vom Radhersteller vorgesehenen Radbefestigungsteile zulässig.

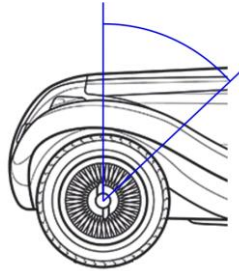
## Radabdeckung

### Vorderachse

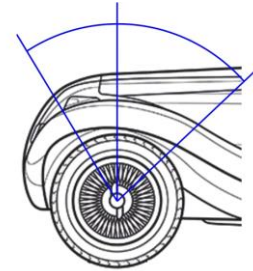
Bereich 30°  
vor der Radmitte zu Auflage  
KA102, K1a



Bereich 50°  
hinter der Radmitte zu Auflage  
KA103, K1b



Bereich 30° vor  
und 50° hinter  
der Radmitte zu Auflage  
KA101, K1c

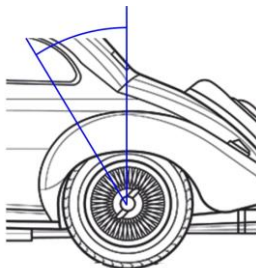


Fahrtrichtung

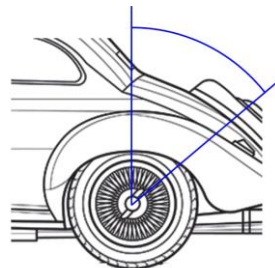


### Hinterachse

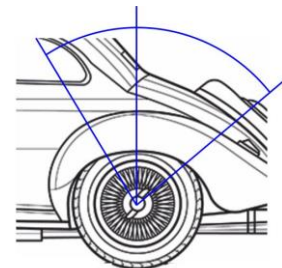
Bereich 30°  
vor der Radmitte zu Auflage  
KA202, K2a



Bereich 50°  
hinter der Radmitte zu Auflage  
KA203, K2b



Bereich 30° vor  
und 50° hinter  
der Radmitte zu Auflage  
KA201, K2c



Fahrtrichtung



## Bilddarstellung



## Anbauabnahme

Anbauabnahme nach § 19 Abs. 3 StVZO

### Nachweis gemäß § 19 Abs. 4 Satz 1 StVZO

Für: PKW-Leichtmetall-Sonderrad, einteilig Typen: ML-15X8J/ML-15X9J des Herstellers/Importeurs: maxilite AG liegt ein TEILEGUTACHTEN NACH §19(3) StVZO über die Vorschriftsmäßigkeit eines Fahrzeugs bei bestimmungsgemäßem Ein- oder Anbau des Techn. Dienst PSA - Prüflabor Süd Automotive GmbH, Brokstedt vor.

Bericht-Nr.: 2023-TG-PSA-0106-A1 Datum: 24.04.2023

### Bestätigung des ordnungsgemäßen Anbaus gem. § 19 Abs. 3 StVZO

Hiermit wird bestätigt, dass der Anbau des im Nachweis genannten Bauteils am

Fahrzeughersteller: \_\_\_\_\_, Fahrzeugtyp: \_\_\_\_\_,

Fahrzeug-Ident-Nr.: \_\_\_\_\_

ordnungsgemäß erfolgte und das Fahrzeug insoweit den geltenden Vorschriften entspricht.

Vorangegangene zulässige Änderungen gemäß Fahrzeugschein/Anbaubestätigung/Teile-ABE

wurden berücksichtigt.

Bemerkungen/Hinweise/Auflagen:

Änderungen zu Angaben in den Fahrzeugpapieren sind der zuständigen Zulassungsbehörde bei deren nächster Befassung mit den Papieren zu melden.

Untersuchungsbericht /Gutachten-Nr.: \_\_\_\_\_ Unterschrift u. Name

Ort u. Datum der Abnahme:

a.a.S.o.P. /Prüf-Ing.

### Fahrzeugbeschreibung

B	-	2.1		2.2		L	-	9	.	P.2 P.4	/-	T	-	
J		4				18		-		19			-	
E				3		20		-		G			-	
D.1		-				12		-	13	-	Q			
D.2						V.7		-	F.1	-	F.2			
						7.1		-	7.2	-	7.3			
			-			8.1		-	8.2	-	8.3			
			-			U.1		-	U.2	-	U.3			
D.3		-				O.1		-	O.2	-	S.1		S.2	-
2		-				15.1								
5						15.2								
						15.3								
V.9		-				R						11		-
14						K								
P.3		-				6		-	17		-	16		-
10	-					21								
22						-								
						-								
							-							
							-							
							-							